



TERRA CLEAN 100

Die perfekte Pflegemaschine zur professionellen Oberflächenreinigung von verfüllten Kunstrasenflächen

- Zuverlässige Aufnahme vom Oberflächenschmutz
- Saubere Trennung von Schmutz und Verfüll-Material
- Gleichmäßige, intensive Kehr- und Siebleistung



TERRA CLEAN 100

Die regelmäßige Grundpflege von verfüllten Kunstrasenplätzen ist maßgeblich für deren Werterhaltung und zur Erhöhung der Sicherheit auf dem Platz. Organische Bestandteile, wie Laub, Blütenblätter und Zweige und vor allem sicherheitsrelevante Verschmutzungen, wie Glassplitter, Kronkorken oder Haarnadeln, müssen regelmäßig von der Spielfläche entfernt werden.

Hierzu ist die kompakte TERRA CLEAN 100 ideal. Sie nimmt den Schmutz mit gesamt acht Kehrleisten (2 x 4 Leisten versetzt montiert) zuverlässig auf und transportiert diesen auf ein Rüttelsieb. Hier wird der Schmutz vom wieder-


verwendbaren Verfüll-Material getrennt und in einem Behälter gesammelt. Das Verfüll-Material wird direkt wieder zurück auf die Kunstrasenfläche verbracht.

Der beidseitige, voneinander unabhängige Radantrieb gewährleistet hierbei eine gleichmäßige, intensive Kehr- und Siebleistung, auch bei Kurvenfahrten. Zur einfachen Handhabung verfügt die TERRA CLEAN 100 über eine zentrale Arbeitstiefenverstellung sowie eine Transportstellung, in welcher der Sieb- und Kehrwalzantrieb manuell abgeschaltet werden kann.

Die Vorteile:




Zugfahrzeugunabhängig einsetzbar
dank beidseitigem, voneinander unabhängigem Radantrieb



Zentrale Arbeitstiefenverstellung




Schonende Aufnahme
des Oberflächenschmutzes durch 8 weiche Kehrleisten



Striegel
zum Lockern des Verfüll-Materials (optional)



Zuverlässige Trennung
von Grobschmutz und Verfüll-Material



Bürste
zum gleichmäßigen einarbeiten des abgesiebten Verfüll-Materials (optional)

TECHNISCHE DATEN	
Länge mit Anbau in cm ca.:	240
Arbeitsbreite in cm ca.:	120
Gewicht in kg ca.:	218
Flächenleistung ca.:	7.000 m ² /h
Gesamthöhe in cm ca.:	63,5–73,5
Außenbreite der Maschine in cm ca.:	165,5
Bodenantrieb:	2 Räder à 40 cm Durchmesser

Beschreibungen und Abbildungen unverbindlich. Änderungen in Konstruktion und Ausführung vorbehalten.

Weiter Informationen durch:

Wiedenmann GmbH
Am Bahnhof | 89192 Rammingen | GERMANY
Telefon +49 7345 953-0 | Telefax +49 7345 953-233
info@wiedenmann.com

www.wiedenmann.com

